

Mikrotomie Probenbearbeitung – unser Labor

Gern stehen wir Ihnen bei der Probenbearbeitung mit unserem Labor zur Verfügung. Stoßen Sie an Ihre Kapazitätsgrenzen, benötigen Sie eine zweite Meinung, um Ihre Ergebnisse zu bestätigen oder möchten Sie alternative „Rezepte“ einführen? - **Wir stehen Ihnen zur Verfügung. Gemeinsam, mit unseren Partnern!**

Gern unterbreiten wir Ihnen ein detailliertes Angebot

Unsere Partner




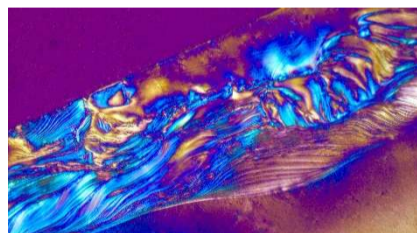
Groß- und Hartschnittmikrotom bis Probengröße von 120 x 120 x 60mm!




microTec®

Probenvorbereitung für Mikrotomie

Bestellnummer	Artikelbezeichnung	Beschreibung
PBV	Proben Bearbeitung Vorbereitung	Werkstück ggf. sägen oder zurechtschneiden bzw. Form anpassen, orientieren, stabilisieren
PBSE	Proben Bearbeitung Sockel Einbettung	Sockeleinbettung in Kunstharz, für die Adaption am Mikrotom
PBVE	Proben Bearbeitung Voll Einbettung	Volleinbettung (Infiltration) mit Kunstharz, ggf. mit Vakuumunterstützung



Präparation Mikrotomie		
Bestellnummer	Artikelbezeichnung	Beschreibung
PBKRYO	Proben Bearbeitung KRYO stat	Bearbeitung Kryostat (Temperaturbereich -5°C bis -40°C)
PBMSM	Proben Bearbeitung Mikrotom Schneiden Messer	Werkstück am Mikrotom schneiden und auf Objektträger ziehen. Messer (Einwegklinge, Stahl) (Rotations- oder Schlittenmikrotom)
PBMSMTC	Proben Bearbeitung Mikrotom Schneiden Messer TC	Werkstück am Mikrotom schneiden und auf Objektträger ziehen. Messer (Hartmetall) (Rotations- oder Schlittenmikrotom)
PBMDS	Proben Bearbeitung Mikrotom Schneiden Diamant	Werkstück am Mikrotom schneiden und auf Objektträger ziehen. Messer (Diamant) (Rotations- oder Schlittenmikrotom)
PBMSMG	Proben Bearbeitung Mikrotom Schneiden Messer Großschnitt	Werkstück am Mikrotom schneiden und auf Objektträger ziehen. Messer, Einwegklinge, Stahl) (Großschnittmikrotom)
PBMSMGTC	Proben Bearbeitung Mikrotom Schneiden Messer Großschnitt TC	Werkstück am Mikrotom schneiden und auf Objektträger ziehen. Messer (Einwegklinge, Stahl, Hartmetall) (Großschnittmikrotom)



Probennachbearbeitung Mikrotomie		
Bestellnummer	Artikelbezeichnung	Beschreibung
PBE	Proben Bearbeitung Eindeckung	Schnitt auf Objektträger in Eindeckmedium als Dauerpräparat konservieren, beschriften
PBAE	Proben Bearbeitung Ätzen oder Färben	Proben Ätzen, Anfärben

Mikroskopische Untersuchung und Dokumentation		
Bestellnummer	Artikelbezeichnung	Beschreibung
MIK	MIK roskopieren	Probe mikroskopisch begutachten, screenen
MIKV	MIK roskopieren Vermessen	nach Vorgaben Vermessung und Verarbeitung von Bild-Strukturen, kalibrieren (Interaktiv)
MIKA	MIK roskopieren Analysieren	nach Vorgaben Analysieren von Bild-Strukturen, kalibrieren
MIKD	MIK roskopieren Dokumentieren	nach Vorgabe Bildaufnahme mit Digitalkamera, Abspeichern der Bilder und Daten auf Träger
BER	BER icht	Berichtserstellung, Präparation und Mikroskopie, Messergebnisse, Artefakte.

**Terminaufträge auf Anfrage.
Gern unterbreiten wir Ihnen ein individuelles Angebot.**